

EN - Quick Installation Guide – HGECO728 (HGPRO728), HGECO729 (HGPRO729), HGPRO828 (HGPLM828), HGPRO829 (HGPLM829)

Each Bullet or Dome camera is supplied with a mounting kit for attaching it to a wall. Before you affix the camera in position, please ensure the cable is of adequate length to reach the DVR. We also recommend you try the camera with the DVR before mounting it, to ensure it is in good working order, and help diagnose created when installing it.

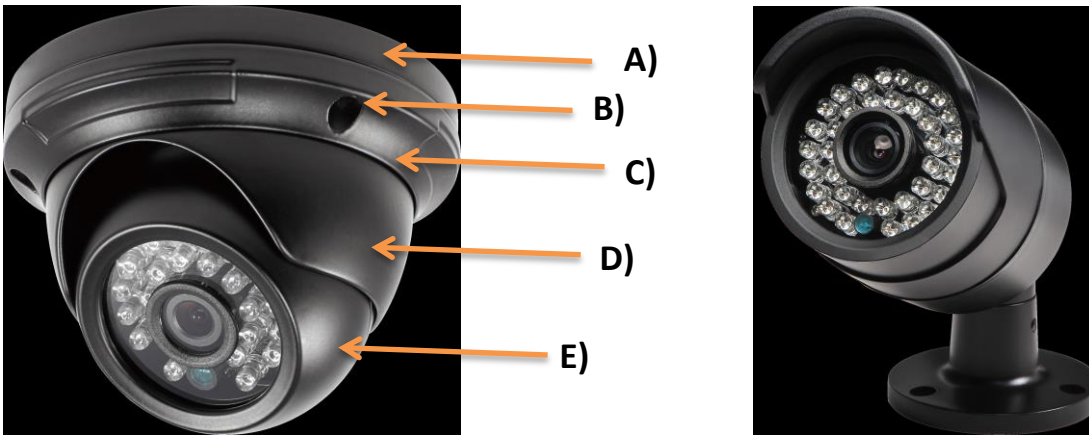
To mount the camera on a wall or ceiling, follow these instructions:

1. Ensure the surface you want to mount the camera on is solid and can support the weight.
2. Accurately mark on the wall the position of the holes to be drilled.
3. Drill to the correct depth in the wall, as indicated by the plugs.
4. Insert plugs into the drilled holes.
5. If required, drill a hole in the centre to feed the camera cable through the wall. Note the cable can be routed along the wall via the cut-out in the camera base.
6. Secure the camera to the wall using the provided screws.

Description of the picture:

A) Cut-out, B) Mounting Bracket, C) Base ring, D) Shroud, E) Main body

To adjust the camera's position, loosen the screws at the base of the camera and the pivot point on the arm, as well as the locking ring on the bracket. The camera is now free to be positioned at any angle. Once positioned, tighten both screws and locking ring again.



Safety precautions:

Use the device only and exclusively in accordance with this manual. Failure to follow instructions can lead to fire or damages to the device.

1. For safety reasons protect the device from falling, shortage of electric circuits and high temperatures. If the device or battery suffers from distortion and cause damage to the device, stop using the device immediately.

2. Keep out of the reach of children. Only adult persons may use the device. Its owner is responsible for using of this device by other persons.

3. Do not expose the product to direct sunlight and heat radiation and do not cover it, i.e. it must have a permanent supply of colder ambient air.

4. Do not expose the product to direct contact with liquids (water); do not use any corrosive cleaning agents for cleaning including alcohol. Use only a dry cloth.

5. The device must meet the requirements needed to use direct current; using a different power source may cause fire or malfunction.

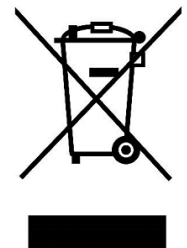
6. When using the product make sure that you have dry hands. Otherwise, it can cause damages to the product or electrical accident.

7. Set up the claim for warranty repair of device at your dealer. If you have technical questions or problems, contact your dealer.

8. For household use: The given symbol (crossed-out wheeled bin) on the product or at accompanying documents means that used electrical and electronic products should not be disposed of with household waste. To ensure proper disposal of the product, hand it over to a designated collection point, where it will be accepted free of charge. The correct disposal of this product will help to save valuable natural resources and prevent any potential negative impacts on the environment and human health, which could otherwise be caused by inappropriate disposal of wastes. For more details, please, contact your local authorities or the nearest collection point. The improper disposal of this waste can be penalized in accordance with national regulations. Information for users to disposal of electrical and electronic devices (corporate and business use): For proper disposal of electrical and electronic devices, ask for details from your dealer or distributor. Information for users to disposal of electrical and electronic devices in other countries outside EU: The above mentioned symbol (crossed-out wheeled bin) is valid only in the countries of EU. For proper disposal of electrical and electronic devices, ask for details from your authorities or dealer. All is expressed by the symbol of crossed-out wheeled bin on product, packaging or in printed materials.

9. To make a claim it is necessary to know the serial number of product, indicated on the back side of product and the packaging box. Please, keep the box with serial number carefully for any complaints, you will avoid the unnecessary inconveniences or to be unable to establish a claim. Make a complaint of the product at your dealer, if not on website www.iget.eu stated otherwise.

Individual parameters, description by figures and design may differ depending on the version and updates. For exact parameters and other product information visit the website www.iget.eu. Printing errors reserved. The manufacturer and importer have no liability for data loss or other damages arising howsoever when using device.



Declaration of Conformity:



Company INTELEK spol. s r.o. hereby declares that all HGECO728 (HGPRO728), HGECO729 (HGPRO729), HGPRO828 (HGPLM828), HGPRO829 (HGPLM829) devices are in compliance with essential requirements and other relevant provisions of Directive 2004/108/EC. The products are intended for sale without limitation in the Czech Republic, Slovakia, Poland, Bulgaria, Germany, Austria, Belgium, Denmark, Finland, Greece, Netherlands Ireland, Great Britain, Norway, France, Spain, Italy, Hungary, Lithuania, Latvia, Estonia, Romania and other member countries of EU and in Russia. The warranty period of the product is 24 months, unless stated otherwise. The Declaration of Conformity can be downloaded from the website www.iget.eu.

Exclusive importer of Homeguard products to EU:

INTELEK spol. s r.o., Ericha Roučky 1291/4, 627 00 Brno, Web: <http://www.iget.eu>, SUPPORT: <http://www.iget.eu/helpdesk>

Copyright © 2016 INTELEK spol. s r.o. All rights reserved.

CZ - Rychlá instalace - HGECO728 (HGPRO728), HGECO729 (HGPRO729), HGPRO828 (HGPLM828), HGPRO829 (HGPLM829)

Každá kamera je dodávána s příslušenstvím potřebným pro umístění na zeď. Než připevníte kameru na požadované místo, ujistěte se, že je přívodní kabel k centrální jednotce dostatečně dlouhý. Dále doporučujeme kamerový systém před jeho instalací kompletně vyzkoušet.

Postup pro instalaci kamery na zeď:

1. Ujistěte se, že podklad pro umístění kamery je stabilní a unese instalovanou kameru.
2. Předznačte si místo pro vyvrtání děr do zdi.
3. Vyvrtejte správnou hloubku děr podle délky hmoždinky.
4. Zasuňte hmoždinku do vyvrtané díry.
5. V případě potřeby, vyvrtejte uprostřed díru na protažení kabelu kamery.
6. Připevněte kameru do zdi pomocí přiložených šroubů.

Popis obrázku:

A) Výřez, B) Rámeček, C) Zajišťovací kroužek, D) Kryt, E) Tělo kamery

Pro nastavení správné polohy kamery povolte zajišťovací šroub na držáku kamery, nastavte kameru do správné polohy a opět šroub dotáhněte.

Bezpečnostní opatření

Zařízení používejte pouze a výlučně v souladu s touto příručkou. Nedodržení pokynů může vést k požáru nebo poškození zařízení.

1. Z bezpečnostních důvodů chraňte zařízení před pádem, zkratem el. obvodů a vysokými teplotami. Pokud se přístroj nebo baterie zdeformuje a zařízení poškodí, okamžitě přestaňte zařízení používat.
2. Uchovávejte mimo dosah dětí. Zařízení mohou používat pouze dospělé osoby. Za použití jinými osobami tohoto zařízení je odpovědný jeho majitel.
3. Nevystavujte produkt přímému slunečnímu a tepelnému záření a produkt nesmí být zakrýván, tj. musí mít neustálý přísun chladnějšího okolního vzduchu.
4. Nevystavujte produkt k přímému kontaktu s tekutinami (voda), nepoužívejte žádné korozivní čisticí prostředky k čištění včetně alkoholu. Použijte pouze suchý hadřík.
5. Zařízení musí splňovat požadavky potřebné k použití stejnosměrného proudu, použití jiného napájecího zdroje může způsobit požár nebo poruchu.
6. Při používání produktu dbejte na to, že máte suché ruce. V opačném případě může dojít k poškození produktu nebo k úrazu elektrickým proudem.
7. Záruční opravy zařízení uplatňujte u svého prodejce. V případě technických problémů a dotazů kontaktujte svého prodejce.
8. Pro domácnosti: Uvedený symbol (přeškrtnutý koš) na výrobku nebo v průvodní dokumentaci znamená, že použité elektrické nebo elektronické výrobky nesmí být likvidovány společně s komunálním odpadem. Za účelem správné likvidace výrobku jej odevzdejte na určených sběrných místech, kde budou přijata zdarma. Správnou likvidaci tohoto produktu pomůžete zachovat cenné přírodní zdroje a napomáháte prevenci potenciálních negativních dopadů na životní prostředí a lidské zdraví, což by mohly být důsledky nesprávné likvidace odpadů. Další podrobnosti si vyžádejte od místního úřadu nebo nejbližšího sběrného místa. Při nesprávné likvidaci tohoto druhu odpadu mohou být v souladu s národními předpisy uděleny pokuty. Informace pro uživatele k likvidaci elektrických a elektronických zařízení (firemní a podnikové použití): Pro správnou likvidaci elektrických a elektronických zařízení si vyžádejte podrobné informace u Vašeho prodejce nebo dodavatele. Informace pro uživatele k likvidaci elektrických a elektronických zařízení v ostatních zemích mimo Evropskou unii: Vyše uvedený symbol (přeškrtnutý koš) je platný pouze v zemích Evropské unie. Pro správnou likvidaci elektrických a elektronických zařízení si vyžádejte podrobné informace u Vašich úřadů nebo prodejce zařízení. Vše vyjadřuje symbol přeškrtnutého kontejneru na výrobku, obalu nebo tištěných materiálech.



9. (Pokud produkt obsahuje) Kupující povinen zajistit uvedení sériového čísla v záručním listu, a také i v dodacím listu a v dokladu o koupi. Kupující bere v této souvislosti na vědomí, že nebude-li v dokladu o koupi, dodacím listu a i v záručním listu vyznačeno sériové číslo zboží, a tedy nebude možné porovnáním tohoto sériového čísla uvedeného na zboží a na jeho ochranném obalu se sériovým číslem uvedeným v záručním listu, dodacím listu a dokladu o koupi zboží ověřit, že zboží pochází od Prodávajícího, je servisní středisko oprávněno reklamaci takového zboží automaticky a bez dalšího odmítnout. O tomto je Kupující povinen poučit i osoby, kterým by zboží následně prodával.

Další informace

Jednotlivé technické parametry, popis a vzhled se mohou lišit v závislosti na jednotlivých verzích a updatech. Přesné parametry a další informace k produktu najdete na stránkách www.iget.eu. Tiskové chyby vyhrazeny. Výrobce a dovozce nenesou odpovědnost za ztrátu dat nebo jiné škody vzniklé jakýmkoliv způsobem při používání.

Prohlášení o shodě:



Společnost INTELEK spol. s r.o. tímto prohlašuje, že všechna zařízení HGECO728 (HGPRO728), HGECO729 (HGPRO729), HGPRO828 (HGPLM828), HGPRO829 (HGPLM829) jsou ve shodě se základními požadavky a dalšími příslušnými ustanoveními směrnice 2004/108/EC. Produkty jsou určeny pro prodej bez omezení v České republice, Slovensku, Polsku, Bulharsku, Německu, Rakousku, Belgii, Dánsku, Finsku, Řecku, Nizozemí, Irsku, Velké Británii, Norsku, Francii, Španělsku, Itálii, Maďarsku, Litvě, Lotyšsku, Estonsku, Rumunsku a v dalších členských zemích EU a v Rusku. Záruční lhůta je na produkty 24 měsíců, pokud není stanovena jinak. Prohlášení o shodě lze stáhnout z webu www.iget.eu.

Výhradní dovozce produktů Homeguard pro ČR:

INTELEK spol. s r.o., Ericha Roučky 1291/4, 627 00 Brno - Černovice, CZ, WEB: <http://www.iget.eu>, SUPPORT: <http://www.iget.eu/helpdesk>

Copyright © 2016 INTELEK spol. s r.o. Všechna práva vyhrazena.

SK - Rýchla inštalácia - HGECO728 (HGPRO728), HGECO729 (HGPRO729), HGPRO828 (HGPLM828), HGPRO829 (HGPLM829)

Každá kamera je dodávaná s príslušenstvom potrebným pre umiestnenie na stenu. Než pripevníte kameru na požadované miesto, uistite sa, že je prívodný kabel k centrálnej jednotke dostatočne dlhý. Ďalej odporúčame kamerový systém pred jeho inštaláciou kompletné vyskúšať.

Postup pre inštaláciu kamery na stenu:

1. Uistite sa, že podklad pre umiestnenie kamery je stabilný a unesie inštalovanú kameru.
2. Predznačte si miesto pre vyvrtanie dier do steny.
3. Vyvrťajte správnu hĺbku dier podľa dĺžky hmoždinky.
4. Zasuňte hmoždinku do vyvrtanej diery.
5. V prípade potreby, vyvrťajte uprostred diery na pretiahnutie kabelu kamery.
6. Připevněte kameru na stenu pomocou přiložených skrutiček.

Popis obrázku:

A) Výřez, B) Rámček, C) Zaisťovací krúžok, D) Kryt, E) Telo kamery

Pre nastavenie správnej polohy kamery povolte zaisťovaciu skrutičku na držiaku kamery, nastavte kameru do správnej polohy a opäť skrutičku dotiahnite.

Bezpečnostné opatrenia

Zariadenia používajte len a výlučne v súlade s touto príručkou. Nedodržanie pokynov môže viesť k požiaru alebo poškodeniu zariadenia.

1. Z bezpečnostných dôvodov chráňte zariadenie pred pádom, skratom el. obvodu a vysokými teplotami. Pokiaľ sa prístroj alebo batéria zdeformuje a zariadenie poškodí, okamžite prestaňte zariadenie používať.
2. Uchovávať mimo dosah detí. Zariadenie môžu používať len dospelé osoby. Za použitie tohto zariadenia inými osobami je zodpovedný jeho majiteľ.
3. Nevystavujte produkt priamemu slnečnému a tepelnému žiareniu a produkt nesmie byť zakrývaný, tj. musí mať neustály prísun chladnejšieho okolitého vzduchu.
4. Nevystavujte produkt priamemu kontaktu s tekutinami (voda), nepoužívejte žiadne korozívne čistiace prostriedky k čisteniu vrátane alkoholu. Použite len suchý handričku.
5. Zariadenie musí spĺňať požiadavky potrebné k použitiu jednosmerného prúdu, použitie iného napájacieho zdroja môže spôsobiť požiar alebo poruchu.




6. Pri používaní produktu dbajte na to, aby ste mali suché ruky. V opačnom prípade môže dôjsť k poškodeniu produktu alebo k úrazu elektrickým prúdom.
7. Záručné opravy zariadenia uplatňujte u svojho predajcu. V prípade technických problémov a otázok kontaktujte svojho predajcu.
8. Pre domácnosti: Uvedený symbol (preškrtnutý kôš) na výrobku alebo v sprievodnej dokumentácii znamená, že použité elektrické alebo elektronické výrobky nesmie byť likvidované spoločne s komunálnym odpadom. Za účelom správnej likvidácie výrobku ho odovzdajte na určených zberných miestach, kde bude prijaté zdarma. Správnu likvidáciu tohto produktu pomôžete zachovať cenné prírodné zdroje a napomáhate prevencii potenciálnych negatívnych dopadov na životné prostredie a ľudské zdravie, čo by mohli byť dôsledky nesprávnej likvidácie odpadov. Ďalšie podrobnosti si vyžadajte od miestneho úradu alebo najbližšieho zberného miesta. Pri nesprávnej likvidácii tohto druhu odpadu môžu byť v súlade s národnými predpismi udelené pokuty. Informácie pre užívateľov k likvidácii elektrických a elektronických zariadení (firemné a podnikové použitie): Pre správnu likvidáciu elektrických a elektronických zariadení si vyžadajte podrobné informácie u Vášho predajcu alebo dodávateľa. Informácie pre užívateľov k likvidácii ací elektrických a elektronických zariadení v ostatných krajinách mimo Európsku úniu: Vyššie uvedený symbol (preškrtnutý kôš) je platný len v krajinách Európskej únie. Pre správnu likvidáciu elektrických a elektronických zariadení si vyžadajte podrobné informácie u Vašich úradov alebo predajcu zariadenia. Všetko vyjadruje symbol preškrtnutého kontajnera na výrobku, obalu alebo tlačенých materiáloch.

9. (Pokiaľ produkt obsahuje) Kupujúci je povinný zaistiť uvedenie sériového čísla v záručnom liste, a taktiež i v dodacom liste a v doklade o kúpe. Kupujúci berie v tejto súvislosti na vedomie, že ak nebude v doklade o kúpe, dodacom liste a i v záručnom liste vyznačené sériové číslo tovaru a teda nebude možné porovnanie tohto sériového čísla uvedeného na tovare a na jeho ochrannom obale so sériovým číslom uvedeným v záručnom liste, dodacom liste a doklade o kúpe tovaru overiť, že tovar pochádza od predávajúceho, je servisné stredisko oprávnené reklamáciu takéhoto tovaru automaticky a bez ďalšieho odmietnuť. O tomto je kupujúci povinný poučiť i osoby, ktorým by tovar následne predával.

Ďalšie informácie

Jednotlivé technické parametre, popis a vzhľad sa môžu líšiť v závislosti na jednotlivých verziách a aktualizáciách. Presné parametre a ďalšie informácie k produktu nájdete na stránkach www.iget.eu. Tlačové chyby vyhradené. Výrobca a dovozca nenesie zodpovednosť za stratu dát alebo iné škody vzniknuté akýmkoľvek spôsobom pri používaní.

Prehlásenie o zhode:

 Spoločnosť INTELEK spol. s r.o. týmto prehlasuje, že všetky HGECO728 (HGPRO728), HGECO729 (HGPRO729), HGPRO828 (HGPLM828), HGPRO829 (HGPLM829) sú v zhode so základnými požiadavkami a ďalšími príslušnými ustanoveniami smernice 2004/108/EC. Produkty sú určené pre predaj bez obmedzenia v Českej republike, Slovensku, Poľsku, Bulharsku, Nemecku, Rakúsku, Belgicku, Dánsku, Fínsku, Grécku, Holandsku, Írsku, Veľkej Británii, Nórsku, Francii, Španielsku, Taliansku, Maďarsku, Litve, Lotyšsku, Estónsku, Rumunsku a v ďalších členských zemiach EU a v Rusku. Záručná doba je na produkty 24 mesiacov, pokiaľ nie je stanovená inak. Prehlásenie o zhode je možné stiahnuť z webu www.iget.eu.

Výhradný dovozca produktu Homeguard do EU:

INTELEK spol. s r.o., Ericha Roučky 1291/4, 627 00 Brno, CZ, Web: <http://www.iget.eu>, SUPPORT: <http://www.iget.eu/helpdesk>

Copyright © 2016 INTELEK spol. s r.o. Všetky práva vyhradené.

PL - Szybka instalacja - HGECO728 (HGPRO728), HGECO729 (HGPRO729), HGPRO828 (HGPLM828), HGPRO829 (HGPLM829)

Każda kamera na ścianę lub do sufitu jest wyposażona w zestaw montażowy do ściany. Zanim umocujesz kamerę, upewnij się że kabel jest odpowiedniej długości, aby dotrzeć do rejestratora. Zalecamy również przetestować kamerę wraz z rejestratorem przed mocowaniem, aby upewnić się że wszystko razem funkcjonuje i poprawić podczas instalacji.

Aby zamontować kamerę na ścianie lub suficie, wykonaj następujące czynności:

1. Upewnij się że powierzchnia na której chcesz zamontować kamerę jest wystarczająco wytrzymała, aby utrzymać kamerę.
2. Zaznacz dokładnie na ścianie punkty, w których chcesz wiercić.
3. Wywierć otwory odpowiedniej głębokości – wskazane przez kołki.
4. Umieść kołki w wywierconych otworach.
5. Jeśli istnieje taka potrzeba wywierć dziurę na środku aby poprawić kabel od kamery w ścianie. Zauważ, że kabel może zostać poprowadzony wzdłuż ściany.
6. Przymocuj kamerę śrubami dołączonymi do zestawu..

Opis zdjęcia:

A) Podstawa B) Uchwyt montażowy, C) obręcz zaciskowa, D) Obudowa, E) Korpus kamery

W celu ustwienia pozycji kamery należy poluzować śrubę blokującą zamontować kamerę, ustawić aparat w odpowiedniej pozycji i ponownie dokręcić śrubę.

Środki bezpieczeństwa

Używaj urządzenia tylko i wyłącznie zgodnie z niniejszą instrukcją. Nieprzebranie wskazówek może prowadzić do pożaru lub uszkodzenia urządzenia.

1. Ze względów bezpieczeństwa chronić urządzenie przed upadkiem, krótkim spięciem obwodów el. i wysokimi temperaturami. Jeżeli przyrząd lub bateria ulegnie deformacji i urządzenie zostanie uszkodzone, natychmiast przestań z niego korzystać.

2. Przechowuj poza zasięgiem dzieci. Z urządzenia mogą korzystać wyłącznie osoby dorosłe. Za korzystanie z urządzenia przez inne osoby ponosi odpowiedzialność jego właściciel.

3. Nie wystawiaj produktu na działanie bezpośredniego promieniowania słonecznego lub ciepłego, nie wolno też produktu zakrywać, musi mieć nieustanny dopływ chłodniejszego powietrza z otoczenia.

4. Nie wystawiaj produktu na bezpośredni kontakt z cieczami (woda), nie używaj żadnych korozyjnych środków czyszczących, włącznie z alkoholem. Używaj wyłącznie suchej szmatki.

5. Urządzenie musi spełniać wymogi potrzebne do użycia prądu stałego, użycie innego źródła zasilania może spowodować pożar lub awarię.

6. W trakcie używania produktu zawsze miej suche ręce. W przeciwnym przypadku może dojść do uszkodzenia produktu lub do porażenia prądem.

7. Naprawy gwarancyjne zgłaszaj u swego sprzedawcy. W razie problemów i pytań natury technicznej skontaktuj się ze swoim sprzedawcą.


8. Dla gospodarstw domowych: Podany symbol (przekreślony kosz) na produkcie lub w dokumentacji przewodniej oznacza, iż zużyte produkty elektryczne lub elektroniczne nie mogą być likwidowane razem z odpadem komunalnym. W celu właściwej utylizacji produktu oddaj go w wyznaczonych punktach zbiorczych, gdzie zostanie przyjęty bezpłatnie. Dzięki właściwej utylizacji produktu pomożesz zachować cenne zasoby naturalne i wesprzeć zapobieganie potencjalnym negatywnym wpływom na środowisko i ludzkie zdrowie, czyli możliwym efektem niewłaściwej utylizacji odpadów. Bliższych informacji załączają w miejscowym urzędzie lub najbliższym punkcie zbiorczym. Zgodnie z państwowymi przepisami w przypadku niewłaściwej likwidacji tego rodzaju odpadu mogą zostać nałożone kary pieniężne. Informacje dla użytkownika dotyczące likwidacji urządzeń elektrycznych i elektronicznych (wykorzystanie firmowe i zakładowe): W celu właściwej likwidacji urządzeń elektrycznych i elektronicznych załączają szczegółowych informacji u swojego sprzedawcy lub dostawcy. Informacje dla użytkownika dotyczące likwidacji urządzeń elektrycznych i elektronicznych w pozostałych krajach poza Unią Europejską: Powyższy symbol (przekreślony kosz) obowiązuje wyłącznie w krajach Unii Europejskiej. W celu właściwej likwidacji urządzeń elektrycznych i elektronicznych załączają szczegółowych informacji w swoich urzędach lub u sprzedawcy urządzenia. Wszystko wyraża symbol przekreślonego kontenera na produkcie, opakowaniu lub materiałach drukowanych.

9. (Jeśli zawiera) W celu złożenia reklamacji należy znać numer seryjny produktu, który podany jest na tylnej stronie produktu i na pudełku po produkcie. Pudełko z numerem SN starannie zachowaj na wypadek ewentualnej reklamacji, zapobiegiesz w ten sposób przed komplikacjami, ewentualnie niemożliwością złożenia reklamacji. Produkt zostanie wymieniony na sprzedawcy, jeśli nie na www.iget.eu internetowej zaznaczono inaczej.

Inne informacje

Poszczególne parametry, opis i wygląd mogą się różnić w zależności od poszczególnych wersji i aktualizacji. Dokładne parametry i dalsze informacje dotyczące produktu znajdują się na stronie www.iget.eu. Błędy drukarskie zastrzeżone. Producent i importer nie ponosi odpowiedzialności za utratę danych lub inne szkody powstałe w jakikolwiek sposób w trakcie korzystania.

Deklaracja zgodności:

 Spółka INTELEK spol. s r.o. deklaruje niniejszym, iż wszystkie urządzenia HGECO728 (HGPRO728), HGECO729 (HGPRO729), HGPRO828 (HGPLM828), HGPRO829 (HGPLM829) są zgodne z podstawowymi wymogami oraz dalszymi odpowiednimi postanowieniami dyrektywy 2004/108/EC. Produkty przeznaczone są do sprzedaży bez ograniczeń w Republice Czeskiej, Słowacji, Polsce, Bułgarii, Niemczech, Austrii, Belgii, Danii, Finlandii, Grecji, Holandii, Irlandii, Wielkiej Brytanii, Norwegii, Francji, Hiszpanii, Włoszech, Węgrzech, Litwie,



Łotwie, Estonii, Rumunii oraz w innych krajach członkowskich UE i w Rosji. Okres gwarancji na produkty wynosi 24 miesiące, o ile nie jest określony inaczej.

Deklarację zgodności można pobrać ze strony www.iget.eu.

Wyłączny importer produktów Homeguard do EU:

INTELEK spol. s r.o., Ericha Roučky 1291/4, 627 00 Brno, CZ, Web: <http://www.iget.eu>, SUPPORT: <http://www.iget.eu/helpdesk>

Copyright © 2016 INTELEK spol. s r.o. Wszelkie prawa zastrzeżone.

HU - Gyors telepítési útmutató - HGECO728 (HGPRO728), HGECO729 (HGPRO729), HGPRO828 (HGPLM828), HGPRO829 (HGPLM829)

Minden Bullet vagy Dome kamerához mellékelve van a falra szereléshez szükséges készlet. Mielőtt felszereli a kamerát a helyére, kérjük, ellenőrizze, hogy a kábel megfelelő hosszúságú-e, hogy elérjen a DVR-ig. Azt javasoljuk, hogy próbálja ki a kamerát a DVR-rel még felszerelés előtt, annak érdekében, hogy megfelelően működik-e.

A kamerát falra vagy a mennyezetre is lehet szerelni, e-közben kövesse az alábbi utasításokat:

1. Ellenőrizze, hogy a felületet ahová rögzíteni szeretné a kamerát, hogy megfelelően szilárd legyen és bírja el a kamera súlyát.
2. Jelölje be a falon a fúrandó lyukak helyét.
3. Fúrjon megfelelő mélységű lyukakat a falon, amibe a tipliket helyezze.
4. Helyezze be a tipliket a furatokba.
5. Ha szükséges fúrja át a falat felerősítés közepén, hogy a kábelt a falon keresztül dughassa. Megjegyzés: a kábelt lehet a fal mentén is vezetni, a kamera talpán lévő kivágáson keresztül.
6. Erősítse fel a kamerát a csavarokkal.

A kép leírása:

A) Talp, B) Szerelő keret, C) Alap gyűrű, D) Takaró burkolat, E) Kamera test

Állítsa be a kamerát a megfelelő helyzetbe. Ehhez lazítsa meg a csavarokat, valamint az alappgyűrűt a szerelőkereten. A kamera most már szabadon elfordítható bármilyen szögben. Miután beállította, húzza meg mindkét csavart és a biztonsági gyűrűt újra.

Biztonsági útmutató

A készüléket csakis és kizárólag a jelen útmutatóval összhangban használja. Az utasítások be nem tartása tűzveszélyes vagy a készülék károsodását vonhatja maga után.

1. Biztonsági okokból ügyeljen arra, hogy a készülék ne essen le a földre, ne érje rövidzárlat, sem túl magas hőmérséklet. Ha a készülék vagy a telep eldeformálódik és a berendezést károsodás éri, azonnal hagyja abba használatát.
2. Tartsa távol gyermekektől. A készüléket csak felnőtt személyek használhatják. A készülék más személyek általi használatáért annak tulajdonosa a felelős.
3. Ne tegye ki a terméket közvetlen nap- vagy hőszugárzásnak, ne takarja le, ami azt jelenti, hogy környezetében fontos a hűvös légáramlás biztosítása.
4. Ne kerüljön a termék közvetlen kapcsolatba folyadékkal (víz), ne használjon a készülék tisztításához oxidációt okozó szereket, ideértve a szeszt is. Tisztításához kizárólag száraz ruhát használjon.
5. A berendezésnek meg kell felelnie az egyenáramú működés követelményeinek, másfajta áramforrás tüzet vagy üzemzavart idézhet elő.
6. A termék használata során ügyeljen arra, hogy keze száraz legyen. Ellenkező esetben a termék megkárosodhat vagy használóját áramütés érheti.
7. A berendezés garanciális javításait az Ön forgalmazójánál igényelje. Műszaki problémák esetén vagy kérdéseivel forduljon a forgalmazóhoz.
8. Háztartásokra vonatkozó tudnivalók: A terméken vagy az ahhoz tartozó dokumentáción lévő ábra (áthúzott hulladékgyűjtő) azt jelenti, hogy az elektromos illetve elektronikus készülékeket tilos telepítési hulladékkal együtt megsemmisíteni. A megfelelő likvidálás érdekében a terméket adja le az arra kijelölt térítésmentes lerakóhelyen. A jelen termék helyes megsemmisítésével Ön elősegíti az értékes természeti források megőrzését és hozzájárul az olyan lehetséges negatív következmények kiküszöböléséhez, amelyek a helytelen likvidálásból eredhetnek. További részletekért forduljon a helyi önkormányzatához vagy a legközelebbi lerakathoz. A fenti típusú hulladék helytelen megsemmisítése - a hazai jogszabályok értelmében - bírságot vonhat maga után. A felhasználók számára (cégek, vállalatok keretében) az elektromos és elektronikus készülékek likvidálásával kapcsolatban az alábbi információkat nyújtjuk: Az elektromos és elektronikus készülékek helyes likvidálásával kapcsolatban részletes információkért forduljon forgalmazójához vagy a gyártóhoz. Az Európai Unió külső országok felhasználói számára az elektromos és elektronikus készülékek likvidálásával kapcsolatban az alábbi információkat nyújtjuk: A fenti ábra (áthúzott hulladékgyűjtő) csak az EU tagországaiban érvényes. Az elektromos és elektronikus készülékek helyes likvidálásával kapcsolatban részletes információkért forduljon az Ön országa hatóságaihoz vagy a készülék gyártójához. A terméken, annak csomagolásán vagy a nyomtatott dokumentumokon áthúzott hulladékgyűjtő szimbóluma mindent elmond.
9. **(Ha a tartalma) Reklamációs szándéka esetén ismernie kell a termék sorozatszámát, amely annak hátulján és a termék dobozán van feltüntetve. A sorozatszámot ellátott dobozt gondosan őrizze meg esetleges reklamáció céljából, amivel a reklamáció visszautasításával járó felesleges komplikációktól mentesül. A terméket annak forgalmazójánál kell reklamálni, amennyiben az nincs a www.iget.eu honlapon másként.**

További információk

Az egyes paraméterek, a leírás, a design az egyes verzióknál ill. update-eknél eltérő lehetnek. A termékre vonatkozó pontos paramétereket és további információkat a www.iget.eu honlapon találja. Nyomdadhibák előfordulhatnak.

Megfelelési nyilatkozat:



Az INTELEK spol. s r.o. társaság ezennel nyilatkozza, hogy a HGECO728 (HGPRO728), HGECO729 (HGPRO729), HGPRO828 (HGPLM828), HGPRO829 (HGPLM829) típusú összes berendezés megfelel a 2004/108/EC irányelv alapvető követelményeinek és további vonatkozó rendelkezéseinek. A termék korlátozás nélkül forgalmazható a Cseh Köztársaságban, Szlovákiában, Lengyelországban, Bulgáriában, Németországban, Ausztriában, Belgiumban, Dániában, Finnországban, Görögországban, Hollandiában, Írországon, Nagy-Britanniában, Norvégiában, Franciaországban, Spanyolországban, Olaszországban, Magyarországon, Litvániában, Lettországon, Észtországban, Romániában, az EU további tagországaiban, valamint Oroszországban. A termékekre 24 hónap jótállási idő vonatkozik, amennyiben azt a törvény másként nem rendeli el. A Megfelelési nyilatkozat letölthető a www.iget.eu honlapon.

Az Homeguard termékek kizárólagos forgalmazója az EU-n belül:

INTELEK spol. s r.o., Ericha Roučky 1291/4, CZ-627 00 Brno, Web: <http://www.iget.eu>, SUPPORT: <http://www.iget.eu/helpdesk>,

Copyright © 2016 INTELEK spol. s r.o. Minden jog fenntartva.

